



# 全球风电装机数据 2011

07.02.2012

**GWEC**  
GLOBAL WIND ENERGY COUNCIL

全球风电装机 (MW) ---按大洲分布

	2010年	2011新增	2011累计
<b>非洲和中东地区</b>			
佛得角	2	23	24
摩洛哥	286	5	291
伊朗	90	3	91
埃及	550	-	550
其他 <sup>(1)</sup>	137	-	137
<b>合计</b>	<b>1,065</b>	<b>31</b>	<b>1,093</b>
<b>亚洲</b>			
中国**	44,733	18,000	62,733
印度	13,065	3,019	16,084
日本	2,334	168	2,501
台湾	519	45	564
南韩	379	28	407
越南	8	29	30
其他 <sup>(2)</sup>	69	9	79
<b>合计</b>	<b>61,106</b>	<b>21,298</b>	<b>82,398</b>
<b>欧洲</b>			
德国	27,191	2,086	29,060
西班牙	20,623	1,050	21,674
法国**	5,970	830	6,800
意大利	5,797	950	6,747
英国	5,248	1,293	6,540
葡萄牙	3,706	377	4,083
丹麦	3,749	178	3,871
瑞典	2,163	763	2,970
荷兰	2,269	68	2,328
土耳其**	1,329	470	1,799
爱尔兰	1,392	239	1,631
希腊	1,323	311	1,629
波兰	1,180	436	1,616
奥地利	1,014	73	1,084
比利时	886	192	1,078
欧洲其他 <sup>(3)</sup>	2,807	966	3,708
<b>欧州合计</b>	<b>86,647</b>	<b>10,281</b>	<b>96,616</b>
欧盟27国 <sup>(4)</sup>	84,650	9,616	93,957
<b>拉丁美洲和加勒比地区</b>			
巴西	927	583	1,509
墨西哥**	519	354	873
智利	172	33	205
阿根廷	50	79	130
哥斯达黎加	119	13	132
洪都拉斯	-	102	102
多美尼加	-	33	33
加勒比 <sup>(5)</sup>	91	-	91
其他 <sup>(6)</sup>	118	10	128
<b>合计</b>	<b>1,997</b>	<b>1,206</b>	<b>3,203</b>
<b>北美</b>			
美国	40,298	6,810	46,919
加拿大	4,008	1,267	5,265
<b>合计</b>	<b>44,306</b>	<b>8,077</b>	<b>52,184</b>
<b>大洋洲</b>			
澳大利亚	1,990	234	2,224
新西兰	514	108	622
太平洋群岛	12	-	12
<b>合计</b>	<b>2,516</b>	<b>342</b>	<b>2,858</b>
<b>全球总合</b>	<b>197,637</b>	<b>41,236</b>	<b>238,351</b>

数据来源: 全球风能理事会 (GWEC)

1 南非, 以色列, 尼日利亚, 约旦, 肯尼亚和利比亚

2 孟加拉国, 印度尼西亚, 菲律宾, 斯里兰卡和泰国

3 挪威, 罗马尼亚, 保加利亚, 匈牙利, 捷克共和国, 芬兰, 立陶宛, 爱沙尼亚, 克罗地亚, 乌克兰, 塞浦路斯, 卢森堡, 瑞士, 拉脱维亚, 俄罗斯, 法罗群岛, 斯洛伐克, 斯洛文尼亚, 马其顿, 冰岛, 列支敦士登, 马耳他

4 奥地利, 比利时, 保加利亚, 塞浦路斯, 捷克共和国, 丹麦, 爱沙尼亚, 芬兰, 法国, 德国, 希腊, 匈牙利, 爱尔兰, 意大利, 拉脱维亚, 立陶宛, 卢森堡, 马耳他, 荷兰, 波兰, 葡萄牙, 罗马尼亚, 斯洛伐克, 斯洛文尼亚, 西班牙, 瑞典, 英国

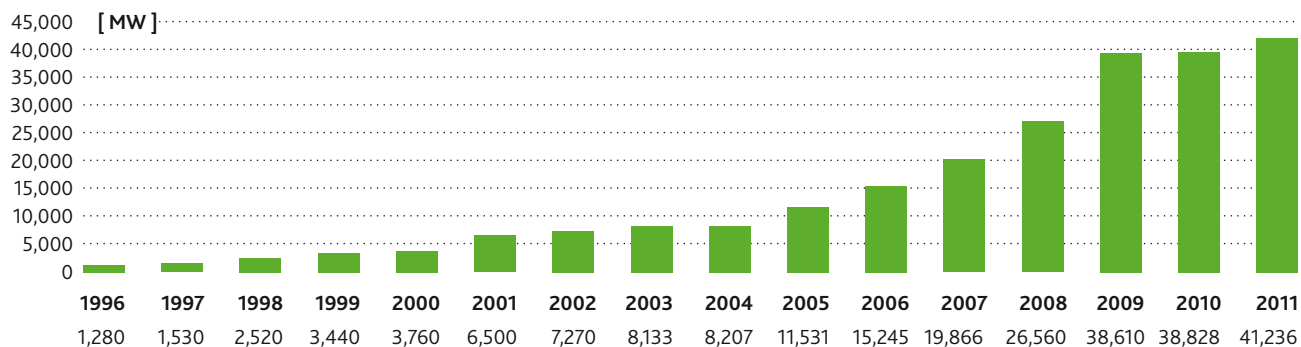
5 加勒比: 古巴, 牙买加, 多米尼加, 瓜达卢佩, 库拉索岛, 阿鲁巴, 马提尼克岛, 博内尔

6 哥伦比亚, 厄瓜多尔, 尼加拉瓜, 秘鲁, 乌拉圭

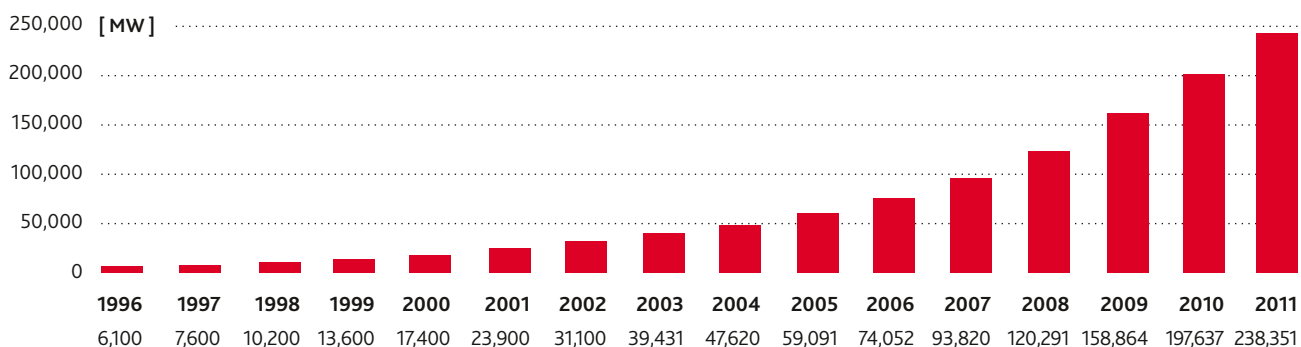
\*\*统计中数据

注: 其中518MW为退役项目。另, 合计过程中有四舍五入。

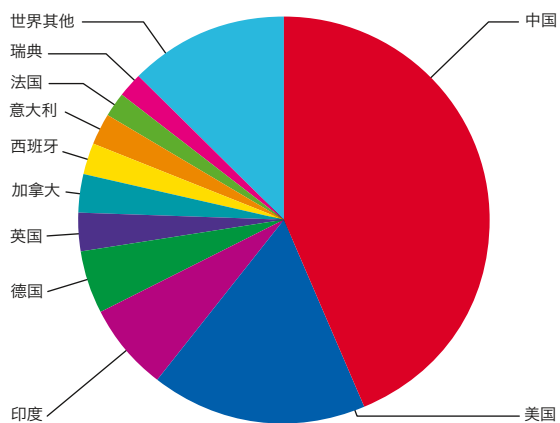
### 全球年新增装机容量 1996-2011



### 全球累计装机容量 1996-2011

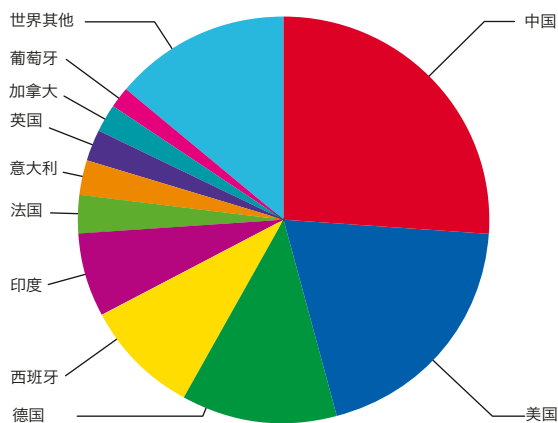


### 全球新增装机前十名



国家	MW	%
中国**	18,000	44
美国	6,810	17
印度	3,019	7
德国	2,086	5
英国	1,293	3.1
加拿大	1,267	3.1
西班牙	1,050	2.5
意大利	950	2.3
法国**	830	2.0
瑞典	763	1.9
世界其他	5,168	12.5
前十名	36,068	87.5
世界合计	41,236	100.0

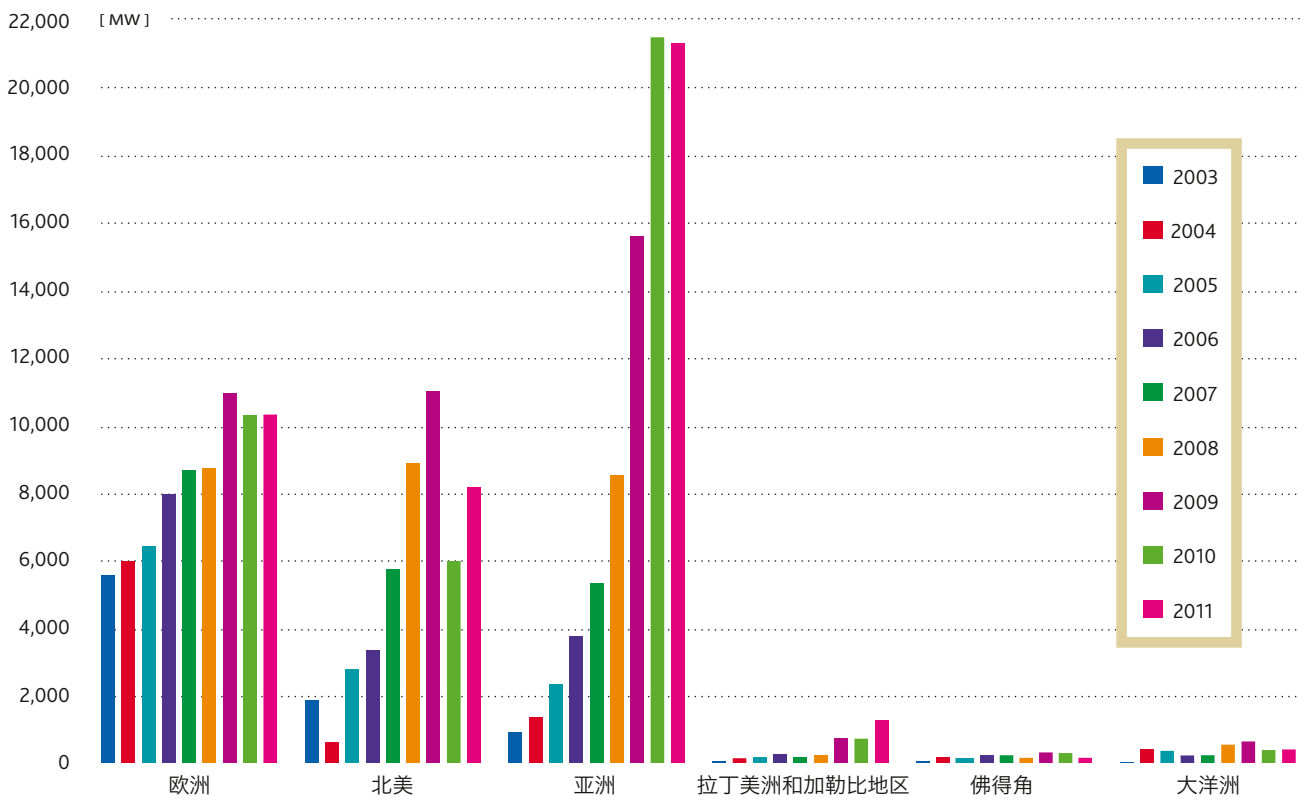
### 全球累计装机容量前十名



国家	MW	%
中国**	62,733	26.3
美国	46,919	19.7
德国	29,060	12.2
西班牙	21,674	9.1
印度	16,084	6.7
法国**	6,800	2.9
意大利	6,747	2.8
英国	6,540	2.7
加拿大	5,265	2.2
葡萄牙	4,083	1.7
世界其他	32,446	13.6
前十名	205,905	86.4
世界合计	238,351	100.0

\*\* 统计中数据

各大洲年新增装机容量2003-2011



For more information, please contact:

LAUHA FRIED  
 Communications Director  
 GLOBAL WIND ENERGY COUNCIL

Tel + 32 2 213 18 98  
 Mob: + 32 477 364 251  
 Email: lauha.fried@gwec.net

GLOBAL WIND ENERGY COUNCIL  
 Rue d'Arlon 80  
 1040 Brussels, Belgium